

trends

pelo seu olhar

O que acontece quando
você não liga o modo avião
durante o voo

///tecnologia/// pág. 06

A tendência da decoração
é a felicidade

///decora/// págs. 08 e 09

Formas de praticar a
gratidão com seus filhos

///kids// pág. 10

Cuidados essenciais que
você precisa saber antes
de ter um gato

///pets/ pág. 11

Como ajudar seu filho com dificuldade de aprendizagem



Com a proximidade do início das aulas, vem o drama: devo ajudar ou não, e como? Como pode e deve ser a interferência dos pais neste processo doloroso para pais e filhos. Confira as dicas.

págs. 04 e 05



Novelas

ÉRAMOS SEIS

Lola e Isabel imploram para que Alfredo desista de ir para a guerra. Genu teme pela vida de Lúcio. Lili e Lola comemoram a notícia sobre a visita de Julinho. Shirley insinua a Lola que está reatando com Afonso. Clotilde sofre pela situação do filho. Adelaide garante a Alfredo que participará da revolução. Isabel procura Felício. Zulmira chega a São Paulo e se nega a assinar o desquite de Felício. Soraia insiste para que Julinho fique com ela. Alfredo surge vestindo a farda da guerra diante de Lola. Lola tenta se manter forte diante de Alfredo. Genu pede que Lúcio se cuide. Julinho decide ficar no Rio de Janeiro. Soraia pede que Julinho termine seu noivado. Zulmira se recusa a conceder o desquite a Felício. Alfredo se despede, e Inês pede para conversar com o rapaz. Selma comenta com Adelaide que gostaria de tentar um novo método de tratamento com Justina. Natália se prepara para viajar para o Rio de Janeiro. Clotilde convida Padre Venâncio para ser o padrinho de Francisco.

SALVE-SE QUEM PUDE

Hugo lembra a Helena que ninguém pode saber o que ela fez no México. Ermelinda incentiva Zezinho a se aproximar de Bel. Baggio contrata Luna/Fiona como garçone de Empório. Zezinho avisa a Alexia/Josimara que treinará Bel para participar de rodeios. Graziela aconselha Alan sobre a contratação de Kyra/Cleyde. Rafael marca um encontro com Renzo. Juan tenta convencer Mário a não vender a casa, depois que ela for reconstruída. Luna/Fiona mente para Zezinho e Ermelinda sobre seu novo emprego. Rafael fica surpreso quando Alexia/Josimara se apresenta na empresa, dizendo que veio por indicação de Kyra. Rafael se emociona quando Alexia/Josimara reproduz o áudio gravado por Kyra. Juan convence Mário a participar do concurso de culinária promovido por Martinez. Alexia/Josimara assiste à entrevista de Petra e fica revoltada com o depoimento da irmã.

AMOR DE MÃE

Lídia comenta com Miguel sobre a suposta morte de Estela. Álvaro questiona Lucas em relação aos direitos de Betina sobre sua herança, e Amanda os observa. Durval aconselha Matias a procurar Miranda. Amanda segue Belizário. Lurdes conta sua história a Elias, e afirma que o rapaz pode ser seu filho. Tales confessa a Lídia que esteve no apartamento de Estela na noite do crime. Elias vibra ao mostrar sua música para Ryan. Lurdes aconselha Sandro sobre seu futuro. Lucas alerta Álvaro sobre a audiência de Guaporim. Miriam prende Marconi, e Raul e Vitória comemoram. Matias e Miranda se reaproximam. Vitória e Álvaro se enfrentam.

Camila, Danilo e Thelma iniciam o processo de inseminação artificial. Álvaro processa Vitória, e Raul e Sandro a apoiam. Durval revela a Danilo que Thelma tem um aneurisma. Danilo fica devastado com a notícia sobre o aneurisma de Thelma. Álvaro comemora a derrocada de Vitória, e Raul e Sandro se preocupam. Durval teme perder a amizade de Thelma. Danilo revela a Camila a situação de Thelma. Vitória se desespera ao perder todos os seus clientes.

Xuxa no Vale dos Vinhedos

Xuxa Meneghel esteve na Capital do Vinho participando da convenção de uma empresa do ramo de depilação da qual é sócia. "Fui no Sul em Bento Gonçalves ontem, me deparei com minha infância, voltei a ter 5 anos, quando a mãe pedia pra pisar nas uvas pra fazer chimia (acho que escreve assim) é uma geleia caseira. Fiquei tão feliz, (acho que da pra ver né?)", assim foi a descrição no instagram de Xuxa Meneghel na passagem pelo Vale dos Vinhedos, na última quarta-feira

Após realizados os compromissos, a eterna Rainha

dos Baixinhos aproveitou para provar as uvas e fazer boas fotos para as redes sociais.

O ator Global Rodrigo Hilbert também esteve na Serra Gaúcha, mais especificamente na Vinícola Don Giovanni, em Pinto Bandeira, para realizar uma sessão de fotos e vídeos para uma grife de roupas masculinas.

De acordo com Daniel Panizzi, diretor da vinícola, o local foi escolhido, pois o tema da campanha é inspirado na bebida, que é a marca da Serra Gaúcha: o vinho. A campanha deve ser lançada no próximo mês.



Horóscopo

AQUÁRIO

21 de jan. a 19 de fev.

A Lua Minguante traz encerramentos importantes no campo profissional e para direcionar os seus projetos. Você vai se sentir exigido a soltar e a começar uma nova jornada por meio de novas posturas. O céu indica que você está mais introspectivo, então deseja manter reservadas algumas decisões. A experiência lhe fornece autoconhecimento e autopercepção de necessidades que até pouco tempo atrás eram inconscientes. É uma semana ótima para selecionar o que deve ser mantido e descartado em sua vida. Uma limpeza é importante para dar um novo movimento à sua trajetória profissional.

GÊMEOS

21 de mai. a 20 de jun.

É uma semana importante para mudar a forma como você lidera projetos e pessoas que estão envolvidas no seu cotidiano ou na própria dinâmica de trabalho. A experiência pela qual você vem passando lhe traz uma percepção maior sobre as suas verdadeiras necessidades e, com isso, maturidade para reconstruir novas bases e formas de comando da experiência profissional. Se tiver funcionários, você vai ser levado a mudar a estrutura para que seja mais produtivo. A saúde também fica em destaque! Você vai sentir exigências para mudar hábitos; exames podem ser solicitados.

LIBRA

23 de set. a 22 de out.

A Lua Minguante desta semana traz encerramentos financeiros e situações que precisam de desfechos para que seja possível construir novas bases para os projetos. Você está suficientemente maduro para avaliar as condições atuais e, dessa forma, tomar decisões com maior consciência das possibilidades financeiras, principalmente para ajustar aspectos familiares ou para consolidar uma estrutura física (imóvel). O ingresso de Marte em Capricórnio vai impulsionar experiências importantes para o seu desenvolvimento familiar.

PEIXES

20 de fev. a 20 de mar.

É uma semana ótima para parar tudo e recomeçar de um novo jeito, que funciona melhor para o seu desenvolvimento em equipe. Haverá a possibilidade de se expressar, mas deve ser preciso em consideração os sentimentos e as expectativas que estão sendo compartilhadas com pessoas importantes para o seu desenvolvimento, principalmente com os familiares. A experiência pede atenção com mentiras, enganos, fraudes e distorções de informações. O ingresso de Marte no signo de Capricórnio impulsiona decisões importantes para desenvolver projetos e a forma de compartilhar as suas ideias com um grupo de pessoas.

CÂNCER

21 de jun. a 21 de jul.

A Lua Minguante desta semana traz encerramentos afetivos e coloca em destaque a autoestima. É preciso examinar duas situações importantes: o relacionamento e experiências com os filhos. O céu indica que você está mais consciente de como deve promover as mudanças, dando um destaque às suas necessidades pessoais. Você está maduro e com maior entendimento de como deseja direcionar os seus planos, entretanto será levado a desenvolver o seu valor e a priorizar os seus interesses; essa tarefa, neste momento, não se apresenta de maneira fácil.

ESCORPIÃO

23 de out a 21 de nov.

Nesta semana, a Lua Minguante o deixa em destaque e pede de você posturas importantes para finalizar situações que não cabem mais, principalmente no que tange à família ou à estrutura do imóvel. Tudo isso pelo qual você vem passando lhe traz uma nova percepção sobre as suas necessidades e sobre como pode interagir com as pessoas do seu convívio. A comunicação, inclusive, será fundamental para ajustar situações com maior maturidade e consciência da participação de cada pessoa em sua experiência. O céu pede que você reflita sobre as suas escolhas no trabalho.

ÁRIES

21 de mar. a 20 de abr.

A Lua Minguante lhe dá a capacidade de eliminar da sua vida tudo aquilo que não funciona mais para edificar novas pontes profissionais. Assumir uma postura firme vem junto com o desapego e uma consciência diferente sobre a sua força e suas posturas diante dos desafios. Você vai perceber nitidamente que não dá mais para esperar nada, então é momento de mudar o rumo e seguir com os seus planos. A carreira passa por uma ascensão, mas agora depende totalmente de você. Vênus transita pelo seu signo, mas segue com desafios com outros planetas.

LEÃO

22 de jul. a 22 de ago.

A Lua Minguante traz encerramentos com a família ou para tratar de assuntos do imóvel. É uma semana para elaborar melhor os projetos que envolvem o grupo familiar (ou um grupo de pessoas) que está inserido no contexto doméstico ou de um local físico. O céu conta que você já teve tempo suficiente para pensar sobre o assunto e que agora está preparado e maduro para mudar o curso e estruturar os assuntos. A rotina e o trabalho também recebem os mesmos impactos, porque se relacionam com as suas decisões. Isso tudo é ótimo para o seu desenvolvimento.

SAGITÁRIO

22 de nov. a 21 de dez.

A Lua Minguante traz encerramentos significativos com relações de sua convivência. Essa situação também se a parentes. Pode ser que você sinta a necessidade de ficar mais quieto e introspectivo para lidar com informações que chegam até você ou na forma de se relacionar com pessoas que estão mais afastadas. O assunto relacionado é financeiro, mas você está maduro e consciente o suficiente a respeito de como deve agir daqui para frente. O ingresso de Marte em Capricórnio no dia dezesseis vai impulsionar decisões importantes para investir ou fazer acordos comerciais.

TOURO

21 de abr. a 20 de mai.

Examine quem é essa figura! Se for casado ou estiver numa relação, é importante entender que o cônjuge passa por um encerramento importante para o desenvolvimento dele(a) mesmo. Como você está com Urano em trânsito no seu signo, está sem paciência e com pressa para ver as mudanças em sua vida, portanto tenha atenção com os conflitos! Mas você também está mais dinâmico e disposto a realizar mudanças profundas em sua vida. Os encerramentos geram maturidade e maior consciência para a pessoa que está em destaque em sua experiência atual.

VIRGEM

23 de ago. a 22 de set.

O céu também vai lhe trazer novas percepções sobre como deve elaborar ideias e colocar os seus projetos em movimento de uma forma diferente. Virginiano, o momento está ótimo para construir novas bases em sua rotina, mas o foco está na forma como você se relaciona com as pessoas e promove uma rotina mais dinâmica para a sua experiência atual. Você já passou por várias situações e já amadureceu a forma como deseja ser e consolidar os seus projetos. Mas Vênus pede que você elabore melhor o seu valor, principalmente no que tange a investimentos e a possíveis acordos comerciais.

CAPRICÓRNIO

22 de dez. a 20 de jan.

A sua postura é fundamental para conduzir os ideais de uma forma funcional e estrutural. A experiência gera um impacto de mudanças e de transformações em suas ações. Autoconhecimento é essencial para assumir os compromissos numa nova tônica. O ingresso de Marte no seu signo, no dia dezesseis, vai lhe fornecer maior energia e coragem para tomar decisões de uma forma diferente, entretanto tenha atenção com a impulsividade, porque é preciso ter sabedoria e discernimento. Pode ser que você encontre dificuldades para identificar o seu valor na família ou em relações muito próximas.

Cinco drinks para curtir o Carnaval

Mixologistas convidados pela vinícola Aurora ensinam receitas de bebidas para os diferentes estilos de foliões, das doces às amargas e com ou sem álcool. Faltando pouco mais de 10 dias para o feriado de Carnaval, a vinícola Aurora selecionou cinco drinks para os diferentes tipos de foliões aproveitarem o melhor do recesso prolongado.

À convite da Aurora, os mixologistas Cleomar Neiss e Eduardo Wünsch Rodrigues, da equipe do Dudu Drinks, ensinam diferentes estilos de receitas práticas para você fazer sucesso entre os amigos e a família. E o melhor: as bebidas vão agradar a todos os paladares, com opções que vão das amargas às docinhas e também variedades com ou sem álcool. Na lista estão desde as conhecidas Bellini Frozen e Pink Lemon, até os drinks criados exclusivamente para a vinícola Aurora, como Keep Moving, Motorista da Rodada e Keep Calm.

“Desenvolvemos receitas fáceis, com ingredientes que estão à venda em supermercados, para qualquer um fazer em casa. O segredo de um bom drink é fazê-lo com produtos frescos”, ensina o mixologista Cleomar Neiss.

Receitas

Keep Moving

100 ml de polpa de morango; 50 ml de aperol; 30 ml de triple sec; 3 gotas de angostura (bitter); Keep Cooler Morango (quanto baste); Gelo (quanto baste).

Em uma coqueteleira, macere a polpa de morango. Acrescente o aperol, o triple sec e as gotas angostura, e bata tudo. Em copo ou taça de sua preferência, coloque o gelo (preenchendo a metade do recipiente). Despeje a mistura e, após, adicione o Keep Cooler Morango até completar o copo/taça.

Motorista da Rodada

60 ml de Suco de Uva Aurora tinto integral; 10 ml de suco de limão. Raspas de nós moscada (a gosto); Gelo

(quanto baste).

Em um copo, coloque o gelo (preenchendo a metade do recipiente) e acrescente o suco de uva Aurora e o suco de limão. Mexa até misturar. Após, finalize com raspas de nós moscada por cima.

Keep Calm

40 ml de xarope de capim limão; 50 ml de polpa de maracujá; 6 folhas de hortelã; Keep Cooler Citrus (quanto baste); Gelo (quanto baste).

Em uma coqueteleira, coloque o xarope de capim limão, a polpa de maracujá, as folhas de hortelã, e bata tudo. Em copo ou taça de sua preferência, coloque o gelo (preenchendo a metade do recipiente). Despeje a mistura e, após, adicione o Keep Cooler Citrus até completar o recipiente. Mexa levemente para misturar.

Bellini Frozen

20 ml de polpa de pêssigo; 80 ml de Espumante Aurora Brut.

Em uma taça, adicione a polpa de pêssigo e o Espumante Aurora Brut. No fundo da taça, mexa levemente para misturar.

Pink Lemon

80 ml de Espumante Aurora Moscatel Rosé; 30 ml de limoncello caseiro; 1 rodela de limão Siciliano; Gelo (quanto baste).

Em uma taça, coloque o gelo (preenchendo a metade do recipiente) e acrescente a rodela limão Siciliano, o limoncello caseiro e o Aurora Moscatel Rosé. No fundo da taça, mexa levemente para misturar.



Pink Lemon



Motorista da Rodada



Keep Moving

SE FOR DIRIGIR, NÃO BEBA.

AURORA BRUT

ELABORADO E ENGARRAFADO NA Vinícola Aurora

ESPUMANTE NATURAL BRANCO BRUT 12% VOL. | 750ml

Espumantes AURORA

Como identificar a dificuldade de aprendizagem

Durante os anos de estudo, a criança acaba tendo mais facilidade com algumas matérias e menos em outras. Cada uma tem um tempo de desenvolvimento. Porém, ela pode apresentar mais problemas de entendimento do que a maioria dos alunos e notas bem abaixo do esperado, ou seja, um perfil de assimilação diferente do que é esperado para sua idade. Veja como identificar a dificuldade de aprendizagem e como ajudar o seu filho. Continue a leitura.

Criado na década de 1960 pelo psicólogo educacional Samuel Kirk, o termo “dificuldade de aprendizagem” resume um problema que pode ter origem cognitiva ou psicológica. Kirk referia-se, principalmente, a crianças com desordem na fala, leitura, linguagem e orientação espacial e que tinham sua interação social prejudicada por esses problemas.

Acompanhe este artigo e veja nossas 6 dicas para lidar com a dificuldade de aprendizagem:

Reconheça as dificuldades da criança

A dificuldade de aprendizagem pode acontecer com qualquer criança. Portanto, é importante respeitar as limitações que seu filho demonstrar e manter o olhar atento ao desenvolvimento escolar.

Aproxime-se dos professores e gestores escolares, converse e compartilhe informações sobre o comportamento de seu filho ao fazer tarefa ou estudar em casa. Esse diálogo é fundamental para encontrar o melhor método de aprendizagem para seu filho.

Evite brigar

Brigar com seu filho por causa do problema vai fazer com que ele se sinta inseguro, tenha medo de se abrir e fique apavorado só de pensar em escola. Com isso, seu desempenho tende a piorar.

A dificuldade de aprendizagem é uma disfunção que não tem a ver

com preguiça ou má vontade do aluno – da mesma forma, nem toda falta de motivação em certas atividades significa um problema de aprendizagem. Seja compreensivo, demonstre apoio e procure por alternativas para auxiliá-lo nesse processo.

Busque apoio psicológico

Um psicólogo infantil ou um psicopedagogo pode ajudar a lidar com as dificuldades do seu filho. Conversando com a criança, os responsáveis e a escola, o profissional poderá identificar se a origem do problema tem um fundo emocional ou cognitivo, avaliar qual a melhor forma de lidar com a dificuldade de aprendizagem e sugerir atividades que possam auxiliá-la. Além disso, pode orientar sobre a melhor abordagem pedagógica para a criança.

Converse com os professores

A escola deve ser aliada do aluno. O professor é a pessoa ideal para identificar esse tipo de problema, já que é um profissional capacitado para perceber se o aluno tem dificuldades que merecem uma atenção especial.

Além disso, ele está em contato direto com a criança por muitas horas. Converse com os docentes e o coordenador pedagógico e pergunte se eles notaram algum problema de escrita, raciocínio lógico, concentração ou leitura. A instituição pode também indicar algum reforço educativo que seja válido para o aluno.

Tenha interesse pelo que a criança estuda

Desperte o conhecimento da criança interessando-se pelo que ela está aprendendo e, nos momentos de lazer, proporcione vivências relacionadas ao que está sendo trabalhado na escola.

Se o assunto for a descoberta do Brasil, por exemplo, mostre filmes relacionados, livros e pinturas que re-



tratem esse momento. Além de reforçar o aprendizado, é uma forma de motivá-la a se interessar mais sobre o tema e buscar conhecimento.

Procure uma nova escola, se for o caso

Cada instituição tem um modelo de ensino e nem sempre uma metodologia pedagógica trará o mesmo resultado para o desenvolvimento de todos os estudantes. Se você já tiver conversado com os professores e perceber que seu fil-

ho não está avançando, pode ser esse o caso.

Procure por uma escola que trabalhe com criatividade, inteligência socioemocional e diversidade, além dos conteúdos cognitivos. Os profissionais poderão lidar melhor com as dificuldades da criança, encorajá-la nos estudos, criar diversas atividades lúdicas para ensiná-la e integrá-la aos outros alunos, preocupando-se com a formação integral do aluno.

Dificuldades de

aprendizagem podem ter fundo biológico ou psicológico, portanto vão além da vontade da criança de estudar. Por meio de uma conversa com um psicólogo ou psicopedagogo, você vai descobrir qual a possível origem do problema.

O melhor a fazer é apoiar o seu filho e colocá-lo em contato com métodos que possam desenvolver seu raciocínio. Com isso, ele começa a ter autoconfiança e mais disposição para as aulas.

Como saber se o seu filho realmente precisa de um reforço escolar

Existe sempre uma necessidade recorrente em todo e qualquer indivíduo que é de desenvolver novas competências e aprendizados, isso é algo da nossa natureza. Mas como você já sabe ninguém nasce sabendo tudo, em todas as áreas, e se falando de ambiente escolar, geralmente nenhum aluno é excelente em todas as disciplinas e nem mesmo possui altas habilidade em todos os assuntos. Sim, existem alguns “gênios”, mas esses casos são mais pontuais! Por conta disso, os pais precisam ficar atentos às mensagens que seus filhos lhe passam a cerca da necessidade ou não de acompanhamento mais específico em algumas matérias.

Quando o aluno se sai mal na escola

Nem sempre o problema é com o aprendizado, visto

que uma pessoa não processa informações somente baseado no que se estuda, mas também do que não estuda. O sentido que uma criança, ou você, dá para aquilo que precisa aprender é diretamente proporcional à sua área de interesse, afinidade, experiências ligadas ao assunto. Dependendo da pressão que uma criança, adolescente ou jovem esteja passando ou com estímulo errado, ao invés de estimular o aprendizado, piora o desempenho e faz com que o mesmo fique estagnado.

O acompanhamento escolar e o desenvolvimento de um aluno também contam com o apoio da sua família ou tutores, não sendo apenas da escola o papel de incentivar e ensinar. Mas existe uma grande lacuna no que se refere ao apoio familiar e de tutores, que por vários motivos, não possuem habilidades su-

ficientes e às vezes, o conhecimento necessário, que possa efetivamente ajudar seu filho ou filha a desenvolver-se melhor nas matérias.

O que fazer?

A grande decisão que alguém responsável por uma criança ou adolescente deve tomar é procurar profissionais e processos qualificados, que priorizem os modos de aprendizados, que desenvolva o potencial e habilidades nas quais o aluno já possui e que podem consequentemente direcionar ao aprendizado qualificado.

O grande diferencial da escolha de um Reforço Escolar é aliar todo conhecimento e experiência pedagógica à técnicas eficientes que empoderam o aluno a descobrir o interesse nos estudos, por perceber um sentido claro de onde o esforço e o empenho podem levá-lo.

em seu filho e como ajudá-lo

4 passos para o seu filho fazer as tarefas de casa sozinho

Quando muitos pais se deparam com perguntas desse tipo, tendem a ficar perdidos em suas respostas. Uns simplesmente falam que, “se o professor mandou, tem que fazer”, outros respondem, “por que sim”, outros ainda respondem que “é para o aluno revisar o que aprendeu”, alguns dizem que é para o filho ficar mais inteligente... as respostas não acabam!

Porém, para que você como pai e mãe possa exercer uma ajuda significativa no desempenho escolar de seu filho, você, além de acompanhá-lo nas tarefas de casa, deve também saber os BENFÍCIOS e os PAPÉIS que cada ação gera no processo de ensino e aprendizagem de seu dele.

A tarefa de casa é de grande importância para estimular nos alunos a autorresponsabilidade, que é a capacidade do aluno fazer suas atividades dele de forma consciente das “bonificações” e “punições” por ele fazer aquele determinada tarefa.

As tarefas de casa têm como objetivo gerar no aluno o hábito de estudar. Através desse hábito o aluno automaticamente relembra o que foi estudado em sala de aula, identifica algumas de suas dificuldades com o assunto, fortalece os seus conhecimentos, desenvolve sua capacidade de concentração etc.

Sem a realização das tarefas de casa, o cérebro do aluno não consegue compreender de forma plena os conteúdos que ele está estudando em sala de aula, pois uma variável importantíssima do processo de aprendizagem é a REPETIÇÃO!

Algo muito importante, e que temos tido muito sucesso com nossos alunos é analisar e corrigir a lista de exercícios que deixamos para o aluno fazer sozinho, sem a presença do professor ou dos pais. Analisando essas listas de exercícios conseguimos descobrir quais são as suas maiores dúvidas e difi-

culdades. Isso nos possibilita trabalhar com o aluno de forma mais direcionada para o que ele realmente precisa.

Outra coisa importante sobre a realização das tarefas de casa é que o aluno cresce com senso de que ele precisa aprender com outras pessoas e que ele pode, e deve, aprender sozinho. Até porque, na fase adulta, mais do que nunca ele precisará estudar sozinho. Posso te dizer que considero o “estudar em casa” com a mesma importância para o desenvolvimento do aluno como o “estudar na escola”. Não se pode fazer um e não fazer o outro!

A tarefa de casa precisa ser encarada com muita responsabilidade, principalmente pela família. Responsabilidade não é algo nato, mas sim aprendido socialmente, é um comportamento. Sendo assim, os pais precisam ensinar seus filhos a terem responsabilidade com suas tarefas escolares desde cedo. Os benefícios de ter crianças e adolescentes autorresponsáveis vão além dos resultados da sala de aula, é algo que gera neles um senso de direitos e obrigações com pessoa.

Para você que é pai e mãe e está na dúvida de como você pode estimular a autorresponsabilidade de seus filhos com relação às tarefas escolares, segue abaixo algumas dicas:

Converse de forma clara com seu filho sobre a importância desta atividade

A principal forma de trabalhar autorresponsabilidade com seus filhos está na COMUNICAÇÃO. Se comunicar com seu filho de forma clara, estabelecendo com ele o que é aceitável ou não, e explicar sempre a importância das coisas, é o primeiro passo para atrair seus filhos para uma prática autorresponsável. Toda e qualquer iniciativa dos pais com relação aos seus filhos devem ser iniciadas por um diálogo claro sobre o

porquê de cada mudança e os benefícios da mesma.

Nunca faça as tarefas e trabalhos escolares por ele

Muitos pais fazem as tarefas escolares de seus filhos na esperança de que seus filhos observem e aprendam como se faz. Outros, por terem medo de seus filhos serem penalizados por não terem feito as atividades, acabam por ceder à pressão e acabam fazendo-as. Fazer as atividades pelo seu filho não o fará mais responsável, mas sim, o acostumará a terceirizar a responsabilidade e seus afazeres.

Vejo muitos casos de pais que acostumaram os filhos esse tipo de “socorro” e hoje estão tendo dificuldades para que o filho se desenvolva sozinho. Por vezes recebemos alguns pais que procuram nossos professores para que eles façam as atividades do filho! E isso também é terceirizar a responsabilidade. Confesso que alguns ficaram super chatiados quando eu disse um não!

Entendo que em muitos casos o desespero dos pais é muito grande, pois já tentaram de tudo para fazer com que o filho estude sozinho, que seja mais responsável, que alcance boas notas... E com a melhor das intenções, de ajudar o filho, eles acabam atrapalhando, pois não criam um ambiente para que o filho se desenvolva.

Deixe que ele mesmo faça as atividades dele. Você pode orientá-lo a como fazer, mas sempre criando uma necessidade dele mesmo encontrar as respostas que procura. Nesse caso vale também a ajuda de um professor particular, desde que o mesmo também não faça as atividades que o aluno deveria fazer.

Acompanhe quais são as atividades diárias que os professores passaram em sala

Algumas escolas pos-

suem um sistema online, onde você consegue acompanhar as tarefas escolares daquele dia, mas caso na escola onde ele estuda não possua esse tipo de sistema, você terá que acompanhar a agenda e cadernos dele. O seu papel como responsável é criar situações para que seu filho desempenhe o seu papel de estudante fora da escola.

Para que isso aconteça, você deve organizar junto com ele a rotina de estudos depois da escola e acompanhar se a mesma está sendo seguida ou não. Para entender melhor como colocar um rotina de estudos para o seu filho, clique aqui.

Pergunte o feedback dos professores

Ter um relacionamento participativo com a escola do seu filho e estar disposto a ouvir os feedbacks dos professores e coordenadores que o acompanha é o principal termômetro para você saber como ele está se saindo e como vocês, enquanto família possa melhor ajudá-lo. Notas baixas ou altas são apenas um indicador do desempenho dele.

Coordenar para que as tarefas escolares sejam feitas em sua casa é incentivar os estudos de seu filho. Não adianta você como pai, mãe ou responsável somente mandar que eles sejam autorresponsáveis com as tarefas, você precisa ensiná-lo a como ser autorresponsável, e isso é um processo que demanda tempo.

Converse com seu filho, e estabeleça uma rotina em sua casa que valorize não somente as atividades extraescolares ou o tempo de descanso, mas também, as lições de casa e o período de estudos fora do ambiente escolar. Coordene seu filho (mesmo que com a ajuda de outra pessoa) para saber se a rotina e atividades estão sendo seguidas. Esteja aberto aos feedbacks da escola, assim você estará sendo mais efetivo e participativo na rotina escolar de seus filhos.

Comece hoje mesmo a implantar esta forma de trabalho em sua casa. Eu tenho certeza que em poucos dias perceberá ótimos resultados não somente para seu filho, mas para todo o ambiente familiar.



O que acontece quando você não liga o modo avião durante o voo

Se você costuma viajar de avião, também deve estar acostumado a ouvir a recomendação de manter o seu celular desligado ou em modo avião durante a decolagem ou aterrissagem. Esse é um procedimento padrão de todas as companhias aéreas e é realmente recomendado seguir essa sugestão para a segurança da aeronave.

Mas será que realmente faz diferença manter o celular ligado ou no modo avião durante o pouso e decolagem da aeronave? Ou será que atualmente esse é um procedimento desnecessário e que poderia muito bem estar dispensado nos milhares de voos que acontecem diariamente?

Na medida em que os celulares (e os aviões) se tornaram mais comuns, muitos boatos e mitos acerca desse assunto começam a surgir. Além disso, muitas notícias que são mal contadas também acabaram associando acidentes aéreos com o fato de um passageiro ter atendido o celular durante o voo, causando a morte de todos os passageiros do avião.

Neste artigo, o nosso objetivo é explicar o que realmente acontece se você não ligar o modo avião durante o voo. Para a surpresa de alguns, essa ação simples realmente pode trazer mais segurança para os passageiros e tripulantes da aeronave. Por isso, recomendamos fortemente que você leia este artigo até o fim e siga atentamente as instruções passadas durante os voos.

O que faz o modo avião?

Embora possa parecer óbvio para alguns, acho válido explicar o que o tal modo avião disponível nos celulares realmente faz.

Como todos sabem, o celular é um dispositivo usado para comunicação (além de outros usos, é claro). Para tanto, o aparelho se vale de diferentes tipos de si-

nais e frequências para se conectar com as antenas, satélites e outros dispositivos. Nós não conseguimos ver, mas neste exato momento o nosso smartphone pode estar enviando e recebendo dados por meio da internet, rede móvel ou outros protocolos existentes.

O que o modo avião faz, na verdade, é configurar o celular para não emitir qualquer tipo de sinal. É por isso que um smartphone configurado dessa maneira desabilita a rede WiFi, 3G/4G, Bluetooth e até a rede tradicional usada para envio de mensagens SMS e ligações.


Muitos até mesmo consideram o modo avião um bom método de se desligar do mundo. Ao habilitar esse recurso, todas as redes são desativadas, fazendo com que o celular se torne um aparelho que não pode realizar várias de suas funções, como navegar na internet, enviar mensagens, fazer ligações e muito mais. Eu mesmo uso o modo avião quando preciso me desligar do mundo e me concentrar em alguma tarefa específica.

Mas afinal, será que o modo avião realmente pode influenciar no bom andamento de um voo?

O modo avião durante os voos

É relativamente fácil pensar que os diversos sinais que o celular emite poderiam atrapalhar, de alguma forma, os instrumentos usados por um avião para se orientar durante o voo, decolagem ou aterrissagem. Se considerarmos uma grande quantidade de aparelhos, parece que esse seria um problema ainda mais grave.

Entretanto, de acordo com especialistas em aviação, acreditar que os sinais emitidos pelo celular podem interferir no funcionamento do avião ou de alguns de seus instrumentos é um mito. Na verdade, ondas eletromagnéticas realmente poderiam atrapalhar



os vários instrumentos usados pela aeronave. Mas, no caso dos celulares, essa não passa de uma tese que nunca foi comprovada. Ou seja, o modo avião não vai ajudar ou atrapalhar a decolagem ou aterrissagem do avião. Porém, ainda existem bons motivos para ativar esse recurso quando a aeromoça recomendar que você faça.

De acordo com o relato de pilotos e outros tripulantes, um celular que não está no modo avião pode começar a emitir ruídos sonoros ao entrar em contato com as diversas ondas emitidas pela própria aeronave. Na verdade, esse ruído pode até mesmo ser causado por fatores que não estejam associados ao voo ou avião propriamente dito.

Por conta desse barulho, que pode ser maior ou menor em algumas circunstâncias, certo desconforto sonoro pode acometer o piloto e a tripulação. Diante dessa situação realmente estamos lidando com um problema: se o piloto não conseguir ouvir e interpretar corretamente as instruções de seus colegas ou a torre de controle, um acidente (muitas vezes fatal) realmente pode acontecer.

É lógico que esse parece um exagero, mas estamos falando de uma atividade que exige concentração máxima. Nunca tive a oportunidade de pilotar um avião, mas certamente essa deve ser uma tarefa complexa. Qualquer fator que possa atrapalhar realmente deveria ser elim-

inado, diminuindo (mesmo que pouco) a chance de qualquer problema acontecer.

Portanto, a próxima vez

que você estiver se preparando para a decolagem ou aterrissagem no avião, lembre-se de ativar o modo avião de seu celular.

Apple Watch supera vendas de relógios suíços



Uma estimativa da Strategy Analytics aponta que foram vendidos aproximadamente 31 milhões de Apple Watch em 2019, com um crescimento de 36% em relação ao ano passado, quando foram vendidos 22,5 milhões de unidades.

Enquanto isso, toda a indústria de relógios suíços, que inclui marcas como Swatch, Tissot e TAG Heuer, vendeu "apenas" 21 milhões de produtos no mesmo período, com uma diminuição de 13% de seu mercado.

O Apple Watch foi lançado em 2014 e tem sido o líder de mercado na categoria smartwatch. O produto ultrapassou a indústria suíça pela primeira vez em vendas trimestrais em 2017. Mas 2019 é o primeiro ano inteiro que o Apple Watch ultrapassa sozinho a indústria

analgica de relógios suíços.

De acordo com a Strategy Analytics, o Apple Watch é "muito popular" na América do Norte, Europa Ocidental e Ásia devido à sua tecnologia fácil de usar, aplicativos rígidos e design atraente.

Os relógios analógicos produzidos por marcas suíças conhecidas continuam a ser populares entre os consumidores mais velhos, enquanto a multidão mais jovem gravita mais em direção aos smartwatches.

Em seu comunicado de resultados do primeiro trimestre de 2020, a Apple registrou receita de US\$ 10 bilhões na categoria Wearables, Home e Acessórios. Este trimestre marcou a primeira vez que o negócio de Wearables da Apple vendeu mais que o Mac, que gerou US\$ 7,2 bilhões em receita.


Uber agora permite que você grave áudios em corridas

Na última segunda-feira (10), a Uber lançou o U-Áudio, ferramenta de gravação de áudio que poderá ser usada no app após uma corrida tanto por passageiros quanto motoristas.

O recurso tem como objetivo promover a segurança no serviço de passeios, sobretudo em casos de interações inadequadas, acidentes, direção imprudente e outros problemas. Segundo a companhia, ele já pode ser acessado em cinco cidades brasileiras: Salvador, Campo Grande, São Luís, Sorocaba e Uberlândia.

“O U-Áudio permitirá que usuários e motoristas parceiros gravem áudios durante viagens dentro da plataforma e usem o arquivo para reportar à Uber qualquer acontecimento em que tenham se sentido desconfortáveis”, ressaltou a empresa em comunicado oficial. Dessa forma, o arquivo ficará armazenado no celular de quem fez a gravação e poderá ser anexado em relatos de incidentes enviados à equipe da Uber.

Contudo, o áudio será protegido por criptografia e poderá ser desbloqueado apenas por agentes da empresa, após alguma denúncia, portanto, não será ouvido, no aparelho no qual for salvo, ou compartilhado com outras pessoas. Eventualmente, poderá ser aberto em



investigações internas, para desativação de motoristas ou contas de usuários que agiram fora das condutas da plataforma. Isso também se estenderá quando houver solicitação de autoridades com a devida solicitação legal. Os usuários e motoristas com acesso liberado ao U-Áudio serão automaticamente notificados quanto à sua disponibilidade por meio do Uber. Para isso, é recomendado apenas que o app esteja atualizado nas versões Android e iOS.

Outros recursos para 2020

A Uber ainda anunciou outros cinco recursos para o app de passeios, que serão lançados ao longo de 2020. O primeiro é o U-Ajuda, um suporte de atendimento a motoristas e passageiros, em caso de paradas inesperadas durante um trajeto. Com o objetivo de evitar crimes na plataforma, também será

adicionado um verificador de documentos e pagamentos digitais específico para os usuários.

Além disso, a empresa irá aprimorar a captação de identidade dos motoristas por meio do U-Selfie. Através dele, serão solicitadas gravações de movimentos em tempo real a esses parceiros, como: piscar, sorrir e virar o rosto. Conforme a empresa, isso ajudará a combater, de maneira mais profunda, tentativas de fraudes com uso de imagem.

A Uber também lançará o U-código, que ajudará passageiros a encontrarem o carro dos condutores com mais segurança. Uma de suas funções será enviar uma senha ao celular dos usuários antes do início do percurso, que só será liberado após confirmação. Por fim, a companhia oferecerá um botão para relato de incidentes ainda durante uma corrida.

Facebook começa a liberar novo design para versão desktop



O Facebook começou a liberar o novo design para desktop da plataforma a alguns de seus usuários globais. Conforme apontado aqui no TecMundo, a companhia iria implementar mudanças em toda a interface da rede, com reorganização de ícones, alterações de estilo de fontes e localização de menus. Os focos iniciais eram o de trazer um design mais limpo e enfatizar abas de grupos e eventos disponíveis na rede social – agora evidenciados no canto direito. Para isso, os botões de “home”, “Watch”, “Marketplace” e “Gaming” foram movidos para o topo da tela inicial.

As publicações do feed do Facebook também devem ocupar mais espaço individual, em comparação ao que vemos hoje na plataforma. O mesmo deve ocorrer com anúncios, exibidos na parte superior direita do monitor.

Outra novidade, assim como relatamos anteriormente, é a chegada do aguardado modo noturno, que inclusive deve ser estendido para a versão do Messenger no PC.

Ainda é esperada uma reformulação na página de perfil de usuários, que deve apresentar design mais minimalista. No caso, a foto principal deve ser movida para a parte central do layout, enquanto fontes deixam de ser azuis e ganham escala de tom cinza. Já os botões, não teriam contornos e presença de ícones.

Essas atualizações foram anunciadas pelo Facebook durante a F8 2019, conferência própria para desenvolvedores, na qual a empresa deixou claro o plano de trazer uma interface limpa para a versão desktop da rede social. No evento, também foi revelado que ela seria lançada globalmente até o mês de março, após período beta.

WhatsApp ultrapassa 2 bilhões de usuários em todo o mundo

O WhatsApp anunciou, nesta quarta-feira (12), que ultrapassou a marca de 2 bilhões de usuários em todo o mundo. O mensageiro é o segundo aplicativo de propriedade do Facebook a conquistar o feito desde que a rede social atingiu o mesmo número, em 2017.

Lançado em 2009, o app de mensagens celebra o recorde histórico prestes a completar 11 anos e passados pouco mais de cinco anos desde que foi adquirido

pela empresa de Mark Zuckerberg por US\$ 16 bilhões, em 2014.

O anúncio foi feito no blog oficial do WhatsApp, em que o mensageiro aproveitou a oportunidade para reiterar seu compromisso em proteger a privacidade dos usuários. “O WhatsApp nasceu com o objetivo de oferecer um serviço simples, confiável e privado. Continuaremos com o mesmo compromisso inicial: ajudar a conectar o mundo com pri-

vacidade e proteger a comunicação pessoal de 2 bilhões de usuários em todo o mundo”, disse a empresa.

O recorde veio pouco mais de dois anos após o WhatsApp atingir a marca de 1,5 bilhão de usuários ativos por mês, em 2018. Desde então, a popularidade do mensageiro só fez crescer: em janeiro, o aplicativo chegou a 5 bilhões de instalações na Google Play Store, loja de apps para celulares com sistema Android.



OAB/RS 7.017

☎ 54 3453 6614

✉ accordiadvogados@yahoo.com.br

🌐 www.facebook.com/accordiadvogados

📍 Rua 10 de Novembro, 697 - Sala 14
Cidade Alta - Bento Gonçalves

A tendência da decoração é

Só quem monta uma casa sabe a delícia que é ir encontrando aos poucos aqueles objetos que você não precisa, mas definitivamente não pode viver sem.

Um jogo de xícaras na tendência candy colors na decoração, com seus lindos tons pastéis, que trazem um clima moderno e relaxante a qualquer espaço, e não ficam mais relegados a quartos de crianças, ou aquele telefone

retrô para dar um ar de graça na sua sala. Mas a gracinha de espremer um suco de laranja num espremedor de frutas com design, tem lá o seu valor.

O importante é você curtir cada peça, cada momento com ela e principalmente montar a sua casa para que você se sinta bem dentro dela. A melhor tendência em decoração é a da felicidade! Aproveite!



a felicidade



Formas de praticar a gratidão com seus filhos

Mais do que uma habilidade a ser ensinada e praticada, a gratidão precisa primeiramente ser dominada. Essa não é uma característica inata ou um talento com o qual nascemos. Embora seja mais fácil para alguns, a boa notícia é que a gratidão pode ser promovida e desenvolvida em qualquer pessoa através da prática perseverante. Aqui estão quatro maneiras de praticar a gratidão em casa com sua família:

aconteceram e discuta isso em família. Isso ajuda a se concentrar nas partes positivas da vida. Registrem pequenas melhorias, grandes sucessos, realizações comuns e momentos especiais. Vocês podem anotar, por exemplo, que o dia estava lindo, que conseguiram jantar juntos em família, que o irmão mais velho finalmente arrumou o guarda-roupas ou que o mais novo tirou 10 em uma prova.

Bons livros

Muitos livros lidos em família podem ajudar cada a se tornar mais grato. “O Diário de Anne Frank”, por exemplo, pode aumentar a gratidão por ar fresco e liberdade. Ao ler sobre outras experiências, seus filhos podem apreciar mais a própria vida.

A boa notícia/má notícia

Quando algo negativo acontece com seus filhos, reconheça que é frustrante e que dói. Então, encontre um ponto na situação como a boa notícia, ou seja, mostrando que poderia ser

pior. Essa prática da boa notícia/má notícia pode ser aplicada em quase todas as situações, mesmo em casos mais sérios. A expectativa é que seus filhos aprendam a

reconhecer e aceitar a dor ou desconforto de qualquer momento para, logo depois, seguir em frente para encontrar gratidão, mesmo em situações ruins.

Lembre-se de continuar a praticar, porque, se a gratidão é uma habilidade a ser aprendida, também é uma habilidade que pode ser perdida. Que tal começar?



Tempo de agradecimento

Se seus filhos são pequenos, separe um tempo de agradecimento antes de eles irem dormir. Cada pessoa da família pode dizer pelo que está agradecida no dia. Estimule todo tipo de resposta, para que as crianças percebam que há muitas coisas pelas quais agradecer. Quando os filhos estiverem mais velhos, promova outros momentos para que esse tempo aconteça.

O que deu certo?

Mantenha uma espécie de diário das coisas boas que

7 dicas para economizar tempo e dinheiro com a comida das crianças

Cuidar da alimentação das crianças não precisa ser caro e nem demorado. Preparar a comida da criança em casa, além de mais saudável, faz com que você economize. Veja 7 dicas práticas que podem te ajudar nessa tarefa:

1- Comparar

Ao comprar papinha pronta, você está comprando conveniência e também pagando por isso. Um pote de papinha de banana com aveia (120 g) pode ser encontrado nos supermercados a uma média de R\$ 4.

Com R\$ 8, você compra 1 kg de banana e 500 g de aveia, quantidade suficiente para fazer 10 potes de papinha.

2 - Compre a granel

Existem várias lojas de produtos saudáveis e sites que vendem grãos a granel (quantidades fracionadas).

Compre on-line para economizar tempo e faça compras maiores para economizar no frete.

3 - Amizade com o feirante

Frequente a feira mais próxima e tente se fidelizar a algumas barracas-chaves. Quanto maior a frequência nessas mesmas barracas, mais vantagens você pode ter, além da noção dos preços, o que te dará um bom parâmetro para pechinchas.

Verifique também a possibilidade de entrega dos produtos na sua casa, para economizar tempo. Fora a dica clássica de ir à feira na hora da xepa;

4 - Higienização

Economize água no processo, utilizando bacias. Se usar água corrente, não abra toda a torneira, pois um fio de água já é suficiente para lavar os alimentos;

5 - Reflita sobre comprar um processador de alimentos

Agiliza muito o processo de picar, ralar e fatiar. É uma opção que foca a praticidade e a economia de tempo.

6 - Estratégia

Dedique um tempo no final de semana para cozinhar. Planeje um cardápio semanal e cozinhe os alimentos para a semana. Alguns itens precisam ser servidos frescos, mas que tal deixá-los previamente higienizados?

7 - Estratégia diária

Faça porções maiores para as refeições diárias e congele o excedente em potes já nas porções desejadas. Viu só como economizar tempo e dinheiro com refeições não é difícil? Siga essas dicas, crie o hábito e não desanime.

Mural da fofura



Esse lindo é o Michael Pierosan, orgulho da mamãe Milena Pierosan

Cuidados essenciais que você precisa saber antes de ter um gato

Vacinas e consultas veterinárias

Embora os gatos normalmente vivam dentro de casa, podem chegar a ele uma infinidade de doenças através dos sapatos, roupa e inclusive através do ar. Por esse motivo, existe um calendário de vacinação específico que deve seguir:

Deve ser vacinado contra a leucemia e dado um reforço. Também receberá vacinas contra a panleucopenia, a rinotraqueíte e o calicivírus, também será dado um reforço. Mais para a frente deverá ser administrada a vacina contra a raiva. Por fim, deverá receber as vacinas contra a peritonite e a infecciosa felina com seu devido reforço.

Além disso, se observarmos um comportamento estranho ou fora do normal, devemos consultar o veterinário para nos orientar e poder tratar se for necessário.

Educação

Normalmente os gatos costumam ser mais independentes que os cachorros, mas isso não significa que não se tratem de pets inteligentes que devemos educar para que a convivência em casa seja a desejada.

São animais de estimação que podem aprender todo o tipo de ordens, por esse motivo nunca deve deixar de o exercitar mentalmente e fazer com que aprenda as ordens básicas de convivência como por exemplo utilizar a

caixa de areia e o seu arranhador.

Com paciência e reforço positivo conseguirá ensinar-lhe tudo o que quiser.

A escovação

Apesar dos gatos terem uma higiene exaustiva, é necessária que escove o seu pelo para evitar as bolas de pelo no estômago, algo que pode originar um problema grave. A frequência irá variar da escovação diária até a escovação semanal e dependerá sempre do tipo de pelo do gato, mais comprido ou mais curto. O seu gato gostará que lhe dê todas as atenções e o escove regularmente. Preste atenção especial ao seu pelo na primavera e outono, que é quando se costuma realizar a mudança de pelo.

A alimentação

O gato deve ter uma alimentação adequada para cada etapa da sua vida correspondente ao tipo de comida Junior, Adult ou Senior. Estas gamas estão disponíveis para venda para evitar deficiências em cada etapa da sua vida.

A alimentação deve ser de alta qualidade e também recomendamos que seja variada entre ração, comida úmida e dietas caseiras, sendo de entre todos os tipos de alimentação a mais importante a ração.

Além disso, em fases de crescimento ou geriatria, tem disponíveis à venda vitaminas e suplementos ideais

para que se desenvolva e mantenha saudável.

Jogos


Existem gatos de todos os tipos, alguns mais independentes ou mais sociáveis, outros mais brincalhões ou calmos... Todos eles devem realizar atividades físicas e mentais diariamente.

Desenvolver-se física e mentalmente é imprescindível para contar com um gato saudável, além de fortalecermos a nossa ligação com ele. Podemos utilizar espanadores, jogos de inteligência e atividades muito diferentes para que cada dia possa passar bem.

Liberdade

O gato, se for bem domesticado, tem uma natureza completamente selvagem e age como um predador. Não pode querer que o seu gato não saia de sua casa, se puder, dê-lhe liberdade para sair em ambientes controlados. Se descobrir que caçou algum animal pequeno e o está a comer, permaneça atento uma vez que isto poderá causar problemas digestivos.

É muito importante esterilizar o seu gato ou gata. Como dono de um pet deve ser responsável e pensar que se não vai ter a capacidade de dar casa a uma família inteira de gatos, deverá prevenir para evitar um problema futura e em solidariedade com todos os animais que são abandonados diariamente no mundo.



A caixa de areia

Quando o gato se torna adulto, usa a caixa de areia de forma instintiva e não realiza as suas necessidades fora dela. Tratam-se de animais muito limpos que respeitam o ambiente onde vivem procurando uma higiene extrema. Lembre-se que a caixa de areia deve estar sempre em um lugar isolado e de fácil acesso para ele. Também a deve manter sempre limpa.

As unhas

É imprescindível que o seu gato tenha ao seu alcance um tronco, utensílio ou arranhador para afiar as unhas. Se não o tiver, lembre-se que o poderá fazer em qualquer outro tipo de superfícies, como por exemplo, um sofá.

Deverá cortá-las quando achar que alcançaram um tamanho considerável. Se tiver medo de o fazer, pode ir ao veterinário que tem a obrigação de o fazer de forma gratuita.

A cama do gato

Tal como os cachorros, os gatos também precisam de um lugar confortável para dormir e descansar. Por isso, deve contar com uma cama ou uma almofada macia. Os gatos gostam de dormir em locais fechados, por isso deve ter o cuidado de não deixar móveis abertos porque poderiam dormir aí e ficar fechados.

O banho

Geralmente os gatos não precisam de uma higiene extra, pois são extremamente asseados, no entanto, em alguns casos pode ser necessário.


Se com umas toalhinhas úmidas não for suficiente para eliminar a sujidade do gato, deverá fazê-lo com água morna e muito suavemente, ainda assim, pode ser que o seu gato resista ao banho. Se for impossível para você dar-lhe banho pode utilizar um xampu seco específico para gatos.


Siga-nos nas
redes sociais

 taffarelagropet

 _taffarelagropet

 Rua São Paulo, 650

 (54) 3452-0410

 /taffarelagropet

Taffarel
agropet





Anne Elisa Pessetto esbanjando beleza



Gustavo Benini



Lais Brandalise comemorou na última quarta-feira a passagem do seu aniversário na companhia de sua família



A linda Bruna Malvestido feliz em sua nova morada em Dublin



A bela engenheira química Giovana Modelski



A engenheira florestal Rejane Lazzarotto recebeu os cumprimentos pelo seu aniversário, ontem, dia 13, do marido Edson Zini e dos filhos



Soluções que só um marceneiro de confiança pode oferecer!



Couto Móveis

INDÚSTRIA DE MÓVEIS

☎ 54.9 9951.7719 | ☎ 54.9 9614.9750 | ☎ 54.9 9957.1024 | ✉ coutomoveis@hotmail.com



**RAMONI
BALESTRO
ARQUITETURA**

CAU nº A135087-0

+54 9 8149 9993

www.ramonibalestro.com